

【WEB チェックイン画面イメージ】

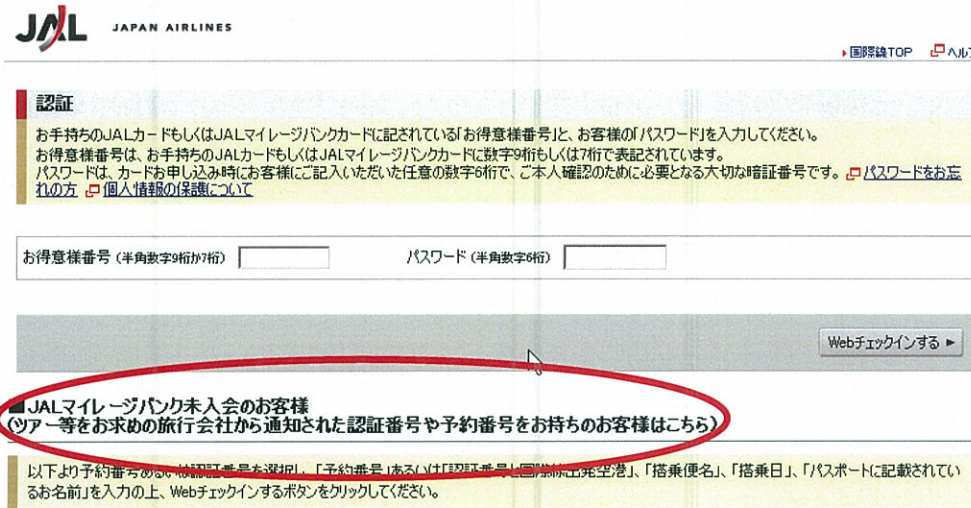
①日本航空ホームページ トップ画面

* 座席指定した後に必ず最後の完了ボタンをクリックして、最終確認画面でチェックイン完了されるのをご確認ください。



②認証番号入力画面

* 出発前にお渡しする旅行日程表に「認証番号」が印字されています。



○ 予約番号:	<input type="text"/>	<small>(eチケットお客様控えをお持ちの場合は、旅程表欄右側のREFERENCE欄に記入された「JL」より前の6桁の記号を入力してください。)</small>
◎ 認証番号:	<input type="text"/>	<small>(認証番号についてはお求めの旅行会社にお問い合わせください。)</small>
	国際線出発空港: <input type="text" value="成田(成田国際空港)"/>	①必要事項を入力してください ※搭乗便名はJL/JOどちらかを選択。
	搭乗便名: <input type="text" value="JO"/> <input type="text" value="76"/>	
	搭乗日: <input type="text" value="10月"/> <input type="text" value="1日"/>	
	パスポートのお名前: (ローマ字)	
	姓: <input type="text" value="YAMADA"/>	
	名: <input type="text" value="YUICHI"/>	②クリックしてください
		<input type="button" value="Webチェックインする"/>

③WEBチェックイン開始画面

国際線 Webチェックイン Webチェックイン開始 → Webチェックイン一覧 → Webチェックイン内容確認 → 座席指定 → Webチェックイン完了

Webチェックイン開始

お手続きを際しまして、必ず下記のWebチェックインのご注意をご確認ください。
 全ての内容をご確認後、“注意事項を了承する”ボタンをクリックしてください。
 Webチェックイン一覧へ進みます。

- サービス内容について
 - 当サービスは空港でのチェックインをスムーズに行うため、事前にチェックイン情報を登録いただくサービスです。出発当日に空港の国際線自動チェックイン機または有人カウンターで搭乗券を受け取っていただき、この時点でチェックイン完了となります。
 - 国際線自動チェックイン機または有人チェックインカウンターにて出発前60分前までワースト/ビジネスクラスは45分前までにお手続きください。この時刻を過ぎますとお乗りいただくことができません。
- ご利用条件
 - eチケットまたはATB航空券(磁気つき紙製航空券)をご利用のお客様
 - 但し、以下に該当する場合はご利用いただけません。
 - ご搭乗に際して特別なお手伝いが必要なお客様

終了する **注意事項を了承する**

システムメンテナンス サイト利用案内 お問合せ 個人情報保護
 Copyright © Japan Airlines. All rights reserved.

国際線 Webチェックイン Webチェックイン開始 → Webチェックイン一覧 → Webチェックイン内容確認 → 座席指定 → Webチェックイン完了

Webチェックイン一覧

お客様が予約された内容は以下のとおりです。
 利用規則をご確認の上、Webチェックインを行う便名を選択してください。
 本サービスでは出発3日前の午前0時より、出発時刻の1時間前までJALグループ国際線のWebチェックインが可能です。

予約内容が表示されます

選択	搭乗日	便名	出発地(時間)	到着地(時間)
選択	10月1日(水)	J0076	成田(成田国際空港)(1855)	ホノルル国際空港(0650)

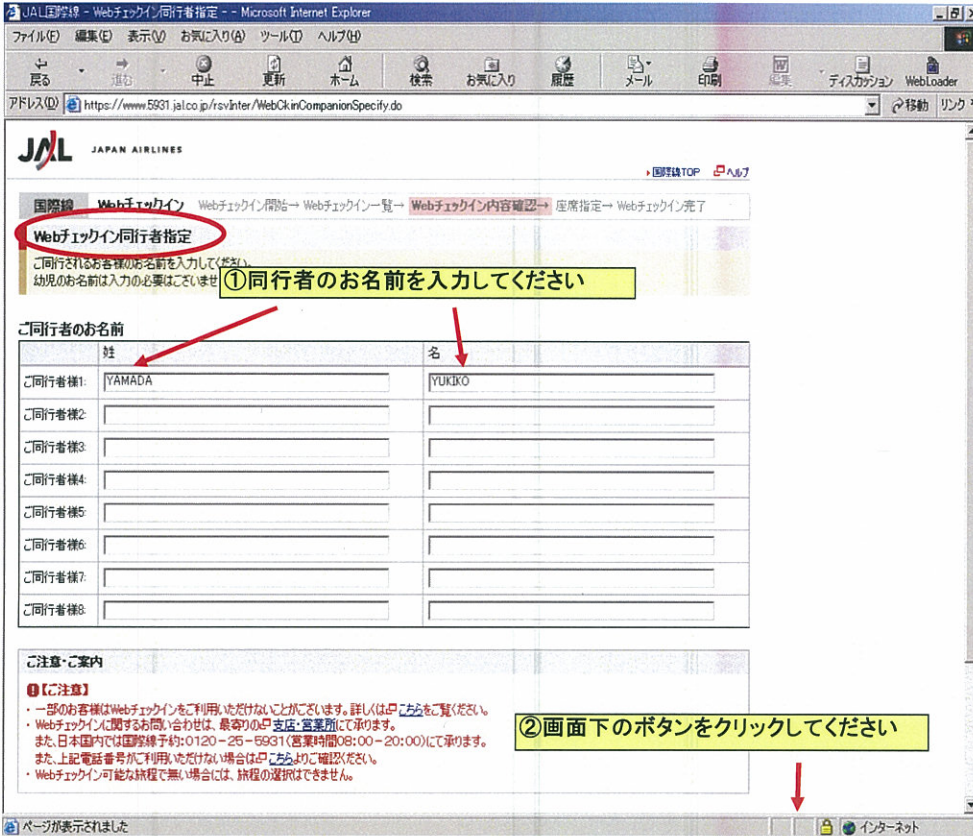
クリックしてください

【ご注意】

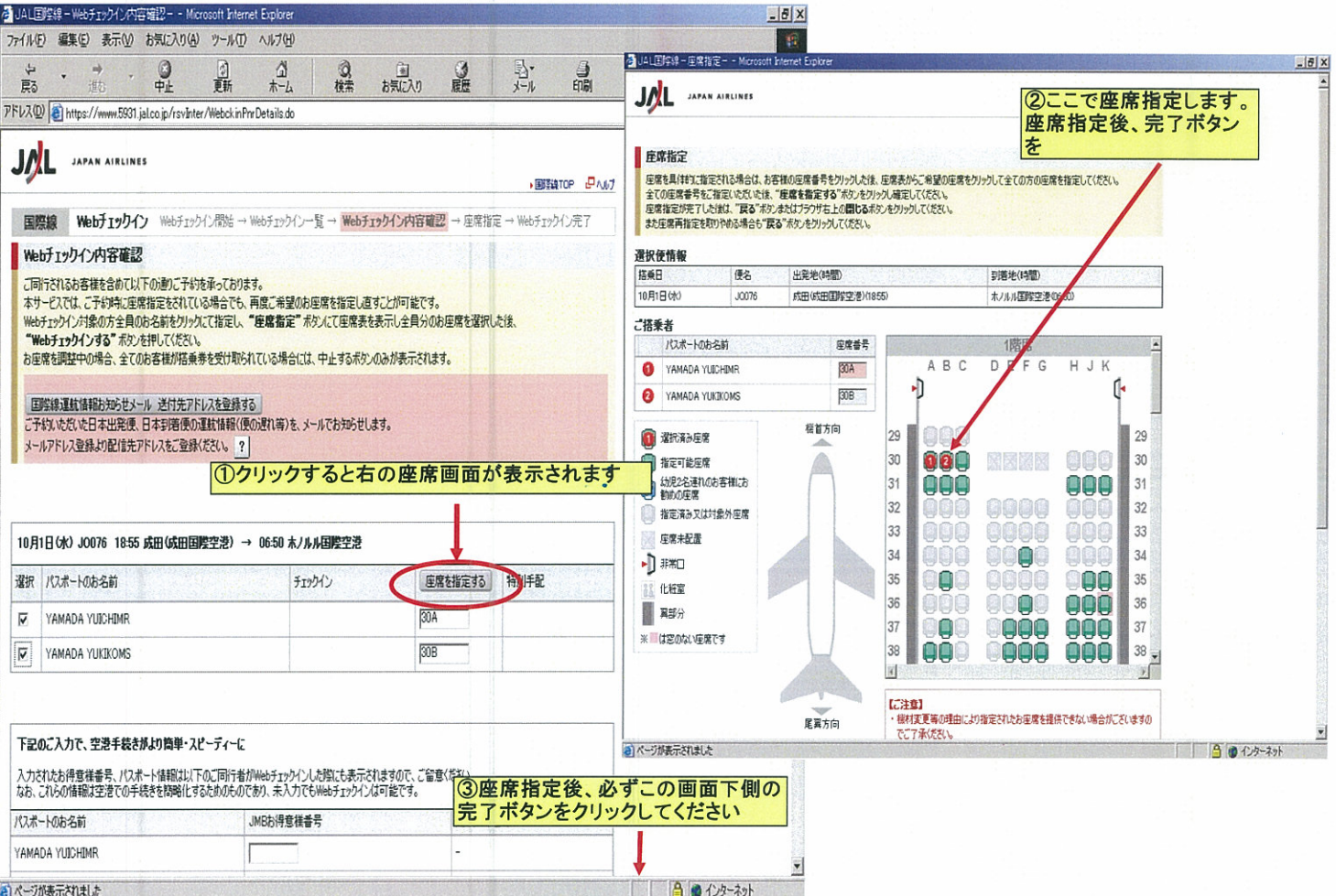
- 一部のお客様はWebチェックインをご利用いただけない場合がございます。詳しくは[こちら](#)をご覧ください。
- Webチェックインに関するお問い合わせは、最寄りの[支店](#)・[営業所](#)にて承ります。また、日本国内では国際線予約:0120-25-5931(営業時間08:00-20:00)にて承ります。また、上記電話番号がご利用できない場合は[こちら](#)よりご確認ください。
- Webチェックイン可能な旅程でない場合は、旅程の選択はできません。

システムメンテナンス サイト利用案内 お問合せ 個人情報保護
 Copyright © Japan Airlines. All rights reserved.

④同行者名入力画面



⑤座席指定画面



⑥最終確認画面(この画面が現れて、初めて操作完了となります。)

*ご出発当日は、必ずジャルパック集合場所にてE-チケット控えをお受け取りください。
 ジャルパック集合場所についての詳細は、事前にお渡しする旅行日程表にてご確認ください。

国際線 Webチェックイン完了

国際線Webチェックインお客様控え

ご利用ありがとうございます
 下記の通りWebチェックインを承りました
 便出発予定の60分前(F/Cクラスは45分前)までに空港で搭乗券をお受け取りください
 ※搭乗券受取時間を過ぎると、お座席が解除されますのでご注意ください
 ※国内線Webチェックインと異なり、保安検査場には直接行かれませんのでご注意ください

ご予約内容

搭乗日	便名
10月1日(水)	J0076
出発地(時間)	
東京/TOKYO,JAPAN 成田(成田国際空港)(NRT)(1855)	
到着地(時間)	
ホノルル/HONOLULU,USA ホノルル国際空港(HNL)(0650)	

WEBチェックイン完了です
 座席番号をご確認ください

お客様	パスポートのお名前	チェックイン	座席番号	特別手配	JMBお得意様番号	パスポート番号
お客様1	YAMADA YUICHIMARU	Webチェックイン済	30A			-
お客様2	YAMADA YUKIKAZUMI	Webチェックイン済	30B			-

特別手配
 承っておりません

搭乗券の受け取り、手荷物のお預り場所 ◀ 便出発予定の60分前(F/Cクラスは45分前)までに搭乗券をお受け取りください

出発空港	搭乗券の受け取り	操作手順	手荷物預け
成田国際空港	Webチェックイン済みのお客様専用e-styleカウンターの自動チェックイン機をご利用ください ・幼児連れのお客様はJALサポートカウンターにお越しください ・他カウンターの自動チェックイン機やカウンターでもお受け取りいただけます	JAL e-style 設置場所	e-styleカウンターの手荷物カウンターをご利用ください
羽田空港	自動チェックイン機をご利用ください	設置場所	一般のチェックインカウンターにてお預かりします
関西国際空港	自動チェックイン機をご利用ください	設置場所	手荷物カウンターをご利用ください
名古屋(中部)空港	自動チェックイン機をご利用ください	設置場所	手荷物カウンターをご利用ください
上海(虹橋)空港	自動チェックイン機をご利用ください	設置場所	一般のチェックインカウンターにてお預かりします
ソウル(金浦)空港	自動チェックイン機をご利用ください	設置場所	手荷物カウンターをご利用ください
ロンドンヒースロー空港	自動チェックイン機をご利用ください	設置場所	手荷物カウンターをご利用ください
海外空港(ロンドン以外)	一般のチェックインカウンターにてお受け取りください		一般のチェックインカウンターにてお預かりします

※ 幼児連れのお客様は、自動チェックイン機をご利用いただけませんので一般カウンターにお越しください。
 ※ 乗り継ぎがある場合など、自動チェックイン機をご利用いただけない場合があります。
 ※ 自動チェックイン機設置空港では一般チェックインカウンターでも搭乗券をお受け取りいただけます。

⑦ 重要なお知らせ

- ・ 査証(VISA)やパスポートの残存期間などをお客様ご自身でお確かめの上ご旅行ください。
- ・ 国内線からの乗り継ぎで第1出発地で搭乗券をお受け取りの場合は保安検査場にお進みください。
- ・ 使用機材の変更により、やむを得ずお座席が変更になる場合がございます。
- ・ 国際線運航情報お知らせメールにメールアドレスをご登録済みのお客様には欠航・遅延(30分以上)発生時にメールを配信いたします。
- ・ 誤った情報を入力してしまった場合には、空港にて係員にお申し度いただくか再度Webチェックイン機能にて修正をお願いします。